

Wyposażenie dodatkowe  
dla RL-60R, RL-60LR i RL-61



# WAC-40

Podłącz WAC-40 do osuszacza powietrza w przypadku braku możliwości wyprowadzenia kanałów z pomieszczenia

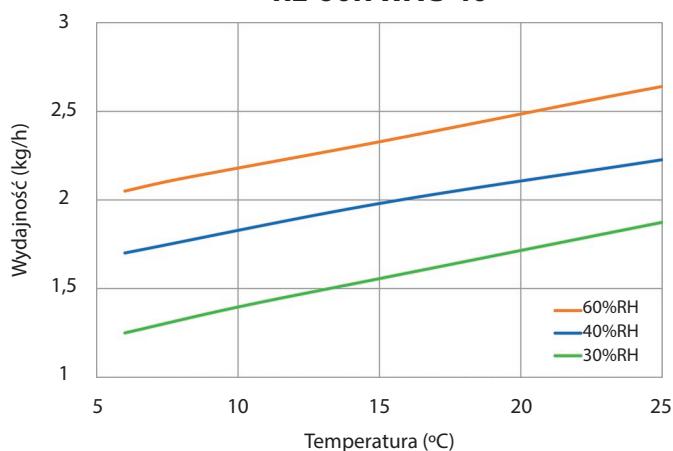
- Wykrapla wodę z wilgotnego powietrza
- Kontrola pracy i podłączenie zasilania z osuszacza
- Brak strat ciepła, ciepło pozostaje w pomieszczeniu
- Łatwy serwis
- Szybka instalacja
- Opcja:
  - Podłączenie z osuszacza z WAC-40 za pomocą kanałów z tłumikiem



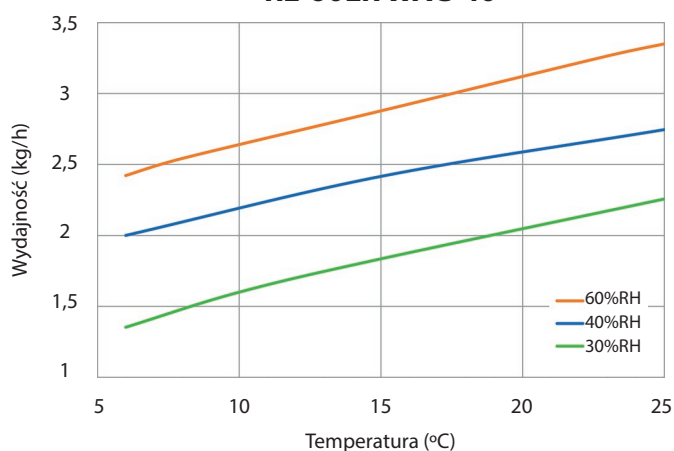
*World leaders in dehumidification.*

# SCHEMAT KOREKCJI

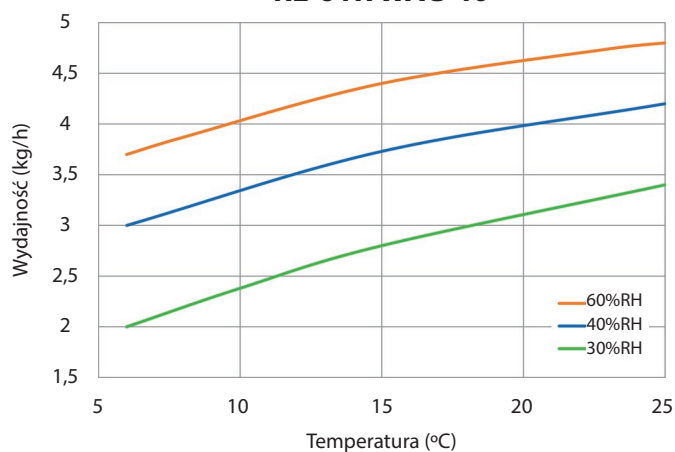
## RL-60R WAC-40



## RL-60LR WAC-40

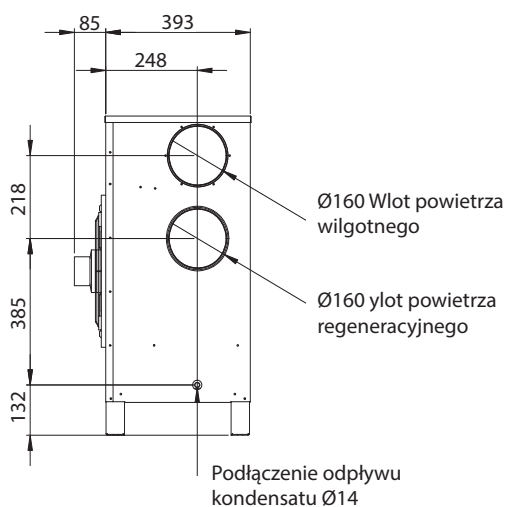


## RL-61R WAC-40

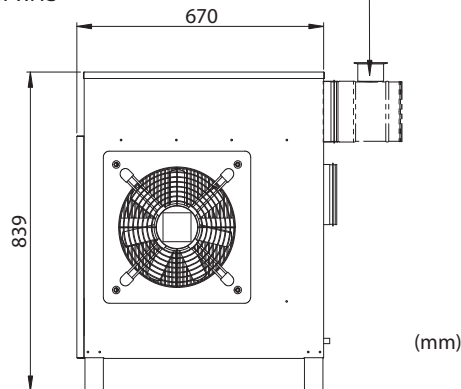


# WYMIARY

Przedstawione informacje mogą ulec zmianie bez powiadomienia. Pobierz rysunek instalacji na [www.dst-sg.com](http://www.dst-sg.com)



Zalecana opcja: Przepustnica powietrza mokrego dla zwiększenia ciśnienia ssania w WAC



Updated 18.12



Seibu giken DST Poland SP. Z O.O.  
[www.dstpoland.pl](http://www.dstpoland.pl)